

zehnder

always the
best climate

STUDIO
COLLECTION

ZEHNDER FLOW FORM



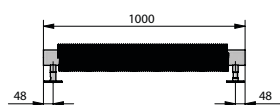
STUDIO COLLECTION ZEHNDER FLOW FORM

Subtelna i funkcjonalna forma nadaje temu grzejnikowi nostalgicznego czaru wczesnoindustrialnego wyrazu. To projekt wprost stworzony do loftów, pracowni artystycznych i galerii lub pomieszczeń, które wymagają zaakcentowania przestrzeni elementem artystycznym. Lamele rozmieszczone spiralnie wokół rur grzewczych umożliwiają efektywny i wyjątkowo przyjemny przepływ ciepła przez pomieszczenie. Ten grzejnik dekoracyjny tworzy atmosferę niezależności. Model Flow Form z kolekcji Zehnder Studio Collection. Siła tkwi w klasyce. Ponadczasowe piękno.


Zalety

- Niezrównana moc cieplna dzięki bardzo dużej powierzchni grzewczej
- Dostępny w różnych rozmiarach, o długości do 2000 mm i średnicy do 133 mm
- Dostępny we wszystkich kolorach z palety barw Zehnder lub w wersji chromowanej
- Możliwość zasilania wodnego lub elektrycznego

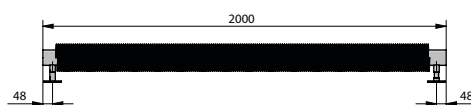
Przegląd modeli



Widok z przodu



Widok z przodu



Widok z przodu

Wymiary podane w mm

Podłączenie do instalacji centralnego ogrzewania wodnego

Wersja normalna

Model	H mm	L mm	Moc cieplna			
			75/65/20 °C ¹⁾ W	70/55/24 °C W	55/45/24 °C W	55/45/20 °C W
FFR-013-150	130	1500	361	262	161	192
FFZN-190-100	190	1000	370	269	166	198
FFZI-190-200	190	2000	464	338	210	250
FFZI-190-150	190	1500	340	247	153	182
FFZI-190-100	190	1000	222	160	99	118
FFZI-130-200	130	2000	316	230	143	170
FFZI-130-150	130	1500	240	175	108	129
FFZI-130-100	130	1000	163	118	73	87.0
FFZC-190-200	190	2000	706	508	310	371
FFZC-190-150	190	1500	513	369	226	270
FFZC-190-100	190	1000	346	250	153	183
FFZ-190-200	190	2000	797	576	354	423
FFZ-190-150	190	1500	565	408	251	299
FFZ-190-100	190	1000	370	269	166	198
FFZ-130-200	130	2000	498	359	219	263
FFZ-130-150	130	1500	361	262	161	192
FFZ-130-100	130	1000	246	179	111	132
FFR-013-200	130	2000	498	359	219	262
FFZN-190-150	190	1500	565	408	251	299
FFZN-190-200	190	2000	797	576	354	423

H = wysokość, L = długość

1) Normatywna moc cieplna wg PN-EN 442 ΔT 50 K

STUDIO COLLECTION ZEHNDER FLOW FORM

Eksplatacja wyłącznie elektryczna

Wersja normalna

Model	H mm	L mm	Moc elektr. W
FFZ-190-100/AD	190	1000	500
FFZ-190-100/AF	190	1000	500
FFZ-190-100/AS	190	1000	500
FFZ-190-150/AD	190	1500	600
FFZ-190-150/AF	190	1500	600
FFZ-190-150/AS	190	1500	600
FFZ-190-200/AD	190	2000	1000
FFZ-190-200/AF	190	2000	1000
FFZ-190-200/AS	190	2000	1000

Wersja chromowana

Model	H mm	L mm	Moc elektr. W
FFZC-190-100/AD	190	1000	400
FFZC-190-100/AF	190	1000	400
FFZC-190-100/AS	190	1000	400
FFZC-190-150/AD	190	1500	500
FFZC-190-150/AF	190	1500	500
FFZC-190-150/AS	190	1500	500
FFZC-190-200/AD	190	2000	750
FFZC-190-200/AF	190	2000	750
FFZC-190-200/AS	190	2000	750

H = wysokość, L = długość

1) Normatywna moc cieplna wg PN-EN 442 ΔT 50 K

Zehnder Polska Sp. z o.o. · ul. Irysowa 1 · 55-040 Bielany Wrocławskie · Polska
T +48 71 367 64 24 · F +48 71 367 64 25 · info@zehnder.pl · www.zehnder.pl

zehnder