

# Mantis One



**Mantis One** 860↓ × 440⇔ S8  
kolor: Salt&Pepper

Wbudowana grzałka ONE





**TERMA**

STAL 1300



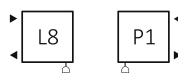
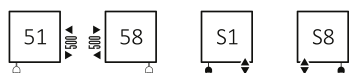


# Mantis One

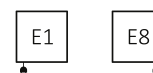


Projekt : Terma


## Podłączenia standardowe: Podłączenia opcjonalne:



Grzejniki elektryczne:



## Dostępne rozmiary:






## Specyfikacja elektryczna:

Zasilanie:	230 V / 50 Hz
Klasa ochrony urządzenia:	Klasa I
Stopień ochrony obudowy [IP]:	IPx5

## Dane techniczne:

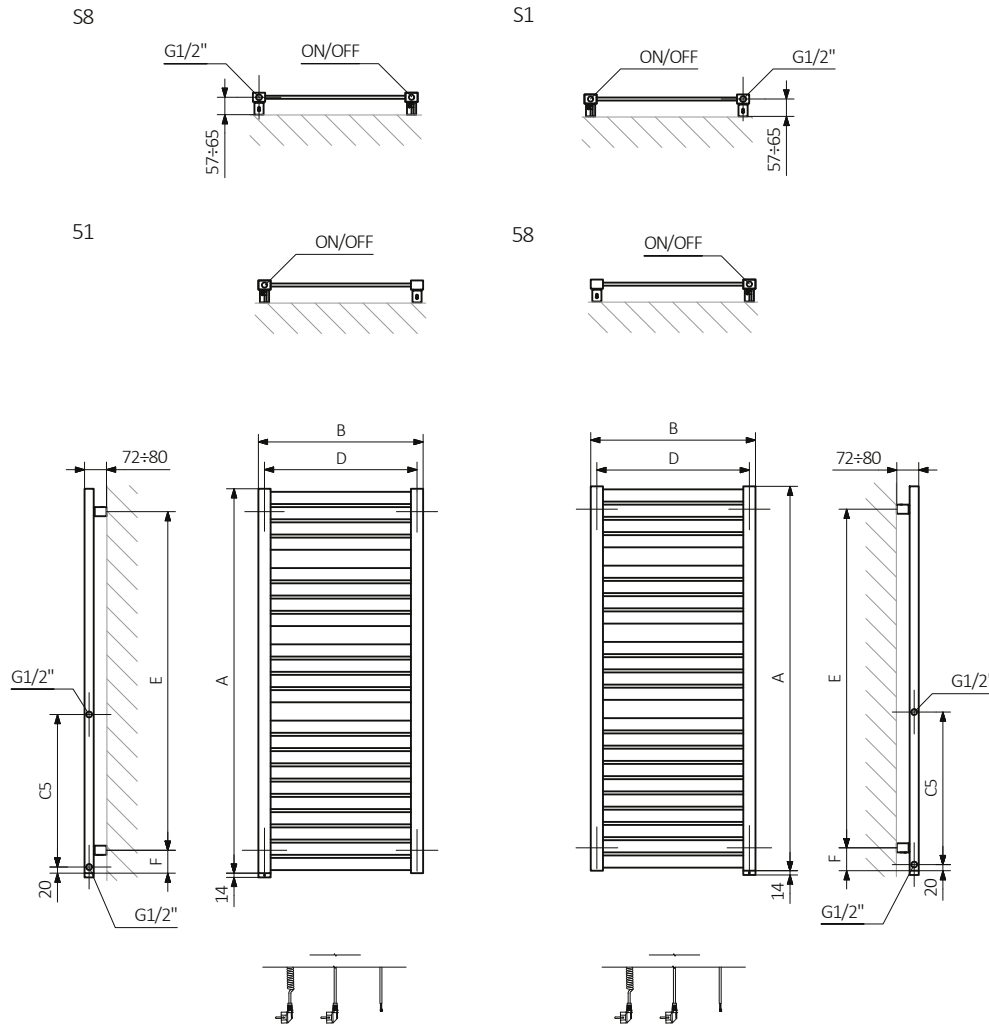
Ciśnienie robocze: 800 kPa    Maksymalna temperatura pracy: 82°C

A ↓ [mm]	B ↔ [mm]	75/65/20°C [W]	55/45/20°C [W]	 [W]	D [mm]	E [mm]	F [mm]	 [dm <sup>3</sup> ]	 [kg]	Kod produktu <small>Kod konfiguracji s. 5</small>
860	440	351	185	400	400	710	75	2,94	9,34	WZMAE086044
860	540	423	223	400	500	710	75	3,32	11,06	WZMAE086054
1260	440	502	266	600	400	1110	75	4,35	13,86	WZMAE126044
1260	540	605	319	600	500	1110	75	4,91	16,31	WZMAE126054
1560	440	615	326	600	400	1410	75	5,38	17,04	WZMAE156044
1560	540	742	391	800	500	1410	75	6,08	20,06	WZMAE156054

# Mantis One



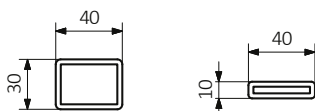
## Rysunek techniczny:



A – wysokość B – szerokość C1-C5 – rozstaw podłączeń D – rozstaw mocowań w poziomie E – rozstaw mocowań w pionie  
F – odległość od osi dolnego mocowania do dolnej krawędzi kolektora

**Kolektor:**

**Rurka:**





W ostatniej kolumnie tabeli z danymi technicznymi umieszczone są kody produktów. Składając zamówienie, kod produktu należy uzupełnić o kod konfiguracji wg poniżej przedstawionego schematu.

## Budowa kodu konfiguracji grzejnika c.o. z wbudowaną grzałką One.

WZMAE086044

KOD PRODUKTU  
(umieszczony w tabeli przy produkcie)

K916S1

KOD KONFIGURACJI  
(uzupełniany ręcznie)

Typ kabla

**W** – kabel prosty z wtyczką  
**P** – kabel prosty bez wtyczki  
**U** – kabel spiralny z wtyczką

Przykładowa konfiguracja

**K 916 S1 W**

kod opakowania    kod koloru    kod podłączenia    kod typu kabla grzałki  
*K - karton*

## Budowa kodu konfiguracji grzejnika elektrycznego z czynnikiem grzewczym i wbudowaną grzałką One.

WWMAE086044

KOD PRODUKTU  
(umieszczony w tabeli przy produkcie)

K916E1

KOD KONFIGURACJI  
(uzupełniany ręcznie)

Typ kabla

**W** – kabel prosty z wtyczką  
**P** – kabel prosty bez wtyczki  
**U** – kabel spiralny z wtyczką

Przykładowa konfiguracja

**K 916 E1 P**

kod opakowania    kod koloru    kod podłączenia    kod typu kabla grzałki  
*K - karton*

## Proszkowy podkład epoksydowy

**E** – kod proszkowego podkładu epoksydowego uzupełniany jest w kodzie nietypowości.

WZMAE086044 K916S1 **E** — kod nietypowości

# Mantis One



## Legenda



Grzejnik dostępny w wersji c.o.



Grzejnik przystosowany do pracy jako grzejnik c.o. z podłączoną grzałką elektryczną.



Grzejnik dostępny w wersji elektrycznej z przewodem grzejnym lub z czynnikiem grzewczym i grzałką. Produkt fabrycznie przetestowany i gotowy do użytku.



Podstawowy wariant podłączenia grzejnika. Ikona wskazuje sposób zasilania oraz powrotu wody w danym podłączeniu oraz umiejscowienie wkładki termostatycznej oraz grzałki, jeśli istnieje możliwość ich zamontowania.



Moc grzejnika elektrycznego lub sugerowana moc grzałki przeznaczonej do grzejnika c.o.



Waga.



Pojemność.



Grzejnik dostępny także w wersji chromowanej.



Brak dopłaty za wybór koloru.