

Kioto One



Kioto One 1185↑ × 480⇔ S8
kolor: RAL 7022

Zestaw zintegrowany termostatyczny z rurką zanurzeniową, lewy, chrom
Zestaw maskujący zintegrowany, chrom
Wbudowana grzałka ONE



TERMA
SINCE 1990

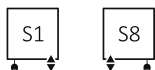


Kioto One

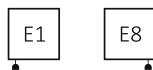


Projekt : *Terma*

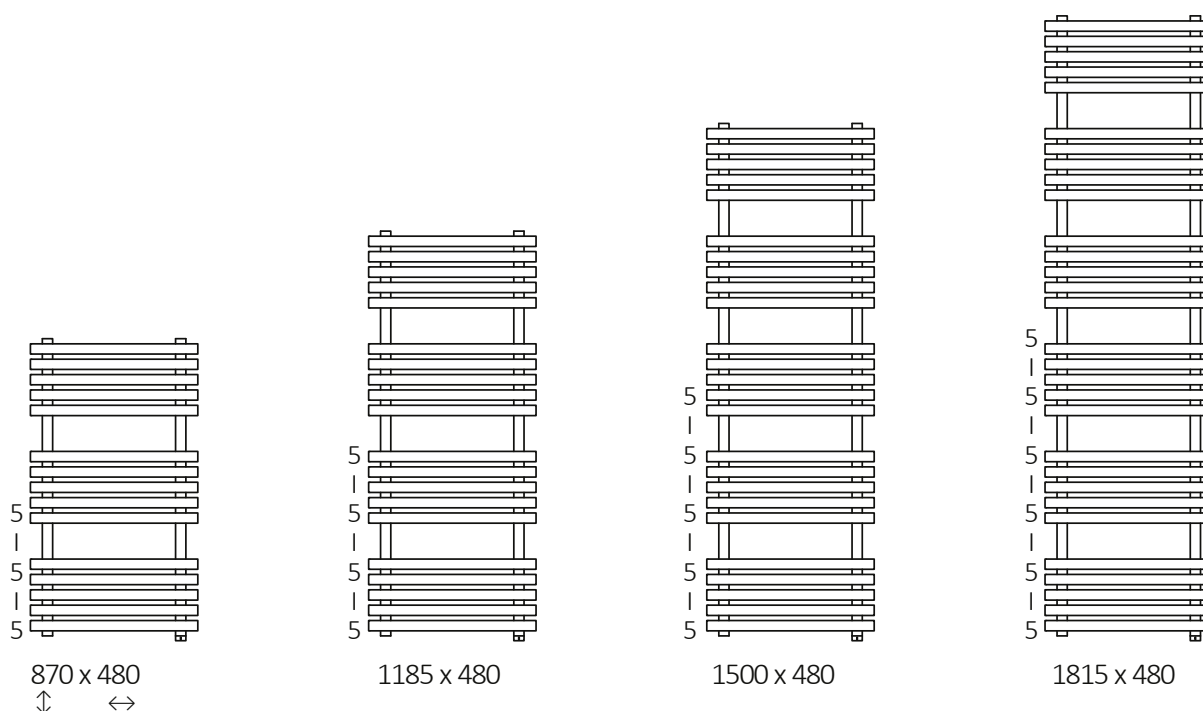
Podłączenia standardowe:



Grzejniki elektryczne:



Dostępne rozmiary:



Specyfikacja elektryczna:




Zasilanie: 230 V / 50 Hz

Klasa ochrony urządzenia: Klasa I

Stopień ochrony obudowy [IP]: IPx5

Dane techniczne:

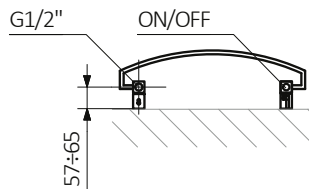
Ciśnienie robocze: 1000 kPa Maksymalna temperatura pracy: 82°C

A ↓ [mm]	B ↔ [mm]	75/65/20°C [W]	55/45/20°C [W]	 [W]	D [mm]	E [mm]	F [mm]	 [dm³]	 [kg]	Kod produktu <small>Kod konfiguracji s. 5</small>
870	480	476	255	400	390	720	75	2,96	10,7	WZKIN087048
1185	480	628	336	600	390	1035	75	4,00	14,31	WZKIN118048
1500	480	780	415	800	390	1350	75	5,04	17,92	WZKIN150048
1815	480	932	496	1000	390	1665	75	6,08	21,53	WZKIN181048

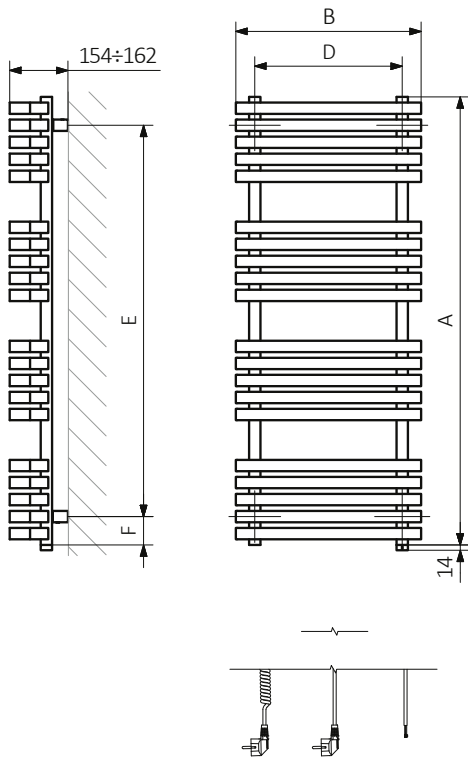
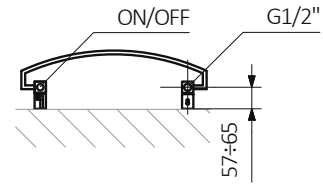


Rysunek techniczny:

S8



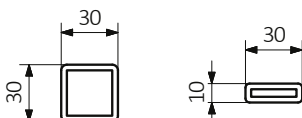
S1



A – wysokość B – szerokość C1-C5 – rozstaw podłączeń D – rozstaw mocowań w poziomie E – rozstaw mocowań w pionie
F – odległość od osi dolnego mocowania do dolnej krawędzi kolektora

Kolektor:

Rurka:





W ostatniej kolumnie tabeli z danymi technicznymi umieszczone są kody produktów. Składając zamówienie, kod produktu należy uzupełnić o kod konfiguracji wg poniżej przedstawionego schematu.

Budowa kodu konfiguracji grzejnika c.o. z wbudowaną grzałką One.

WZKIN087048

KOD PRODUKTU
(umieszczony w tabeli przy produkcie)

K916S1

KOD KONFIGURACJI
(uzupełniany ręcznie)

Typ kabla

W – kabel prosty z wtyczką
P – kabel prosty bez wtyczki
U – kabel spiralny z wtyczką

Przykładowa konfiguracja

K 916 S1 W

kod opakowania kod koloru kod podłączenia kod typu kabla grzałki
K - karton

Budowa kodu konfiguracji grzejnika elektrycznego z czynnikiem grzewczym i wbudowaną grzałką One.

WWKIN087048

KOD PRODUKTU
(umieszczony w tabeli przy produkcie)

K916E1

KOD KONFIGURACJI
(uzupełniany ręcznie)

Typ kabla

W – kabel prosty z wtyczką
P – kabel prosty bez wtyczki
U – kabel spiralny z wtyczką

Przykładowa konfiguracja

K 916 E1 P

kod opakowania kod koloru kod podłączenia kod typu kabla grzałki
K - karton

Proszkowy podkład epoksydowy

E – kod proszkowego podkładu epoksydowego uzupełniany jest w kodzie nietypowości.

WZKIN087048 K916S1 **E** — kod nietypowości



Legenda



Grzejnik dostępny w wersji c.o.



Grzejnik przystosowany do pracy jako grzejnik c.o. z podłączoną grzałką elektryczną.



Grzejnik dostępny w wersji elektrycznej z przewodem grzejnym lub z czynnikiem grzewczym i grzałką. Produkt fabrycznie przetestowany i gotowy do użytku.



Podstawowy wariant podłączenia grzejnika. Ikona wskazuje sposób zasilania oraz powrotu wody w danym podłączeniu oraz umiejscowienie wkładki termostatycznej oraz grzałki, jeśli istnieje możliwość ich zamontowania.



Moc grzejnika elektrycznego lub sugerowana moc grzałki przeznaczonej do grzejnika c.o.



Waga.



Pojemność.



Grzejnik dostępny także w wersji chromowanej.



Brak dopłaty za wybór koloru.