





































Zestawienie podstawowego osprzętu do gruntowych pomp ciepła

Zestawienie podstawowego osprzętu

Zestawienie podstawowego osprzętu: gruntowe 1-sprężarkowe pompy ciepła

Pompa ciepła	Zestaw DZC	Zbiornik buforowy	System DDV	Pompa obiegowa do systemu DDV	Moduł obiegu bezpośredniego
 SI 6TU	 SZB 140E	 PSP 100U	 DDV 25	 UP 75-25PK	 WWM 25
 SI 8TU	 SZB 140E	 PSP 100U	 DDV 25	 UP 75-25PK	 WWM 25
 SI 11TU	 SZB 140E	 PSP 100U	 DDV 25	 UP 75-25PK	 WWM 25
 SI 14TU	 SZB 140E	 PSP 100U	 DDV 25	 UP 75-25PK	 WWM 25
 SI 18TU	 SZB 180E	 PSW 200	 DDV 32	 UPH 90-32	 WWM 32
 SI 22TU	 SZB 220E	 PSW 200	 DDV 32	 UPH 90-32	 WWM 32

Pompa do obiegu bezpośredniego

Zasobnik c.w.u.

Grzałka do zasobnika c.w.u.

Moduł do obiegu c.w.u.

Pompa do obiegu c.w.u.



UPE 70-25PK



WWSP 335



FLHU 70



WPG 25



UP 75-25PK



UPE 70-25PK



WWSP 335



FLHU 70



WPG 25



UP 75-25PK



UPE 70-25PK



WWSP 335



FLHU 70



WPG 25



UP 75-25PK



UPE 70-25PK



WWSP 442



FLHU 70



WPG 25



UP 75-25PK



UPE 100-32K



WWSP 442



FLHU 70



WPG 32



UPH 90-32



UPE 100-32K



WWSP 556



FLHU 70



WPG 32



























UPH 90-32

Zestawienie podstawowego osprzętu do gruntowych pomp ciepła

Zestawienie podstawowego osprzętu

Zestawienie podstawowego osprzętu: gruntowe 2-sprężarkowe pompy ciepła

Pompa ciepła	Zestaw DZC	Zbiornik buforowy	System DDV	Pompa obiegowa do systemu DDV	Moduł obiegu bezpośredniego
 SI 26TU	 SZB 40G-18	 PSP 300U	 DDV 40	w zestawie z pompą ciepła	 WWM 32
 SI 35TU	 SZB 40F-18	 PSP 300U	 DDV 40	w zestawie z pompą ciepła	 WWM 32
 SI 50TU	 SZB 65F-25	 PSW 500	 DDV 50	w zestawie z pompą ciepła	 WWM 50
 SI 75TU	 SZB 65F-35	 PSW 500	—	w zestawie z pompą ciepła	—
 SI 90TU	 SZB 65F-50	 PSW 1000	—	w zestawie z pompą ciepła	—
 SI 130TU	 SZB 80F-50	 PSW 1000	—	w zestawie z pompą ciepła	—

Pompa do obiegu bezpośredniego

Zasobnik c.w.u.

Grzałka do zasobnika c.w.u.

Moduł do obiegu c.w.u.

Pompa do obiegu c.w.u.



UPE 100-32K



WWSP 442



FLHU 70



WPG 32



UPH 90-32



UPE 120-32K



WWSP 556



FLHU 70



WPG 32



UPE 100-32K



UPE 120-32K



WWSP 556



FLHU 70



WPG 32



UPH 120-32PK

—



WWSP 770



FLHU 70



WPG 32



UPH 120-32PK

—



2 x WWSP 556



2 x FLHU 70

—

—

—



3 x WWSP 556



3 x FLHU 70










—

—

Zestawienie podstawowego osprzętu do gruntowych pomp ciepła

Zestawienie podstawowego osprzętu

Zestawienie podstawowego osprzętu: gruntowe, wysokotemperaturowe pompy ciepła

Pompa ciepła	Zestaw DZC	Zbiornik buforowy	System DDV	Pompa obiegowa do systemu DDV	Moduł obiegu bezpośredniego
 SIH 20TE	 SZB 220E	 PSW 200	 DDV 32	 UPH 90-32	 WWM 32
 SIH 90TU	 SZB 65F-50	 PSW 1000	—	w zestawie z pompą ciepła	—

Zestawienie podstawowego osprzętu do gruntowych pomp ciepła

Zestawienie podstawowego osprzętu

Pompa do obiegu bezpośredniego



UPE 100-32K

Zasobnik c.w.u.



WWSP 442

Grzałka do zasobnika c.w.u.



FLH 60

Moduł do obiegu c.w.u.



WPG 32

Pompa do obiegu c.w.u.



UPH 90-32

—



2 x WWSP 556



2 x FLH 60

—



UPH 120-32PK